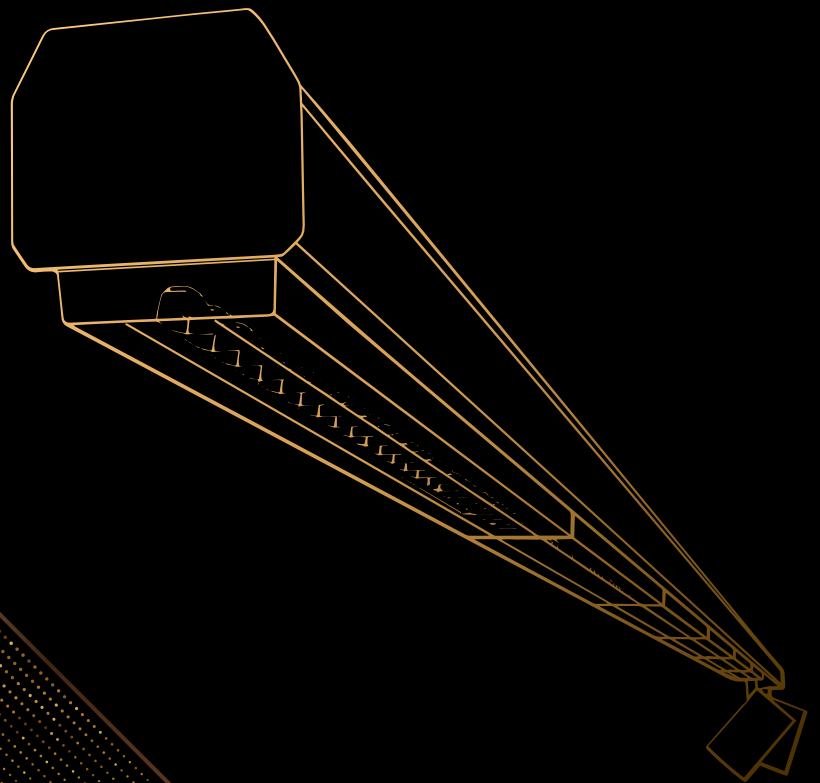
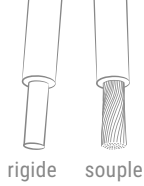


SRT

SYSTÈME
DE BANDE LUMINEUSE



REGIOLUX

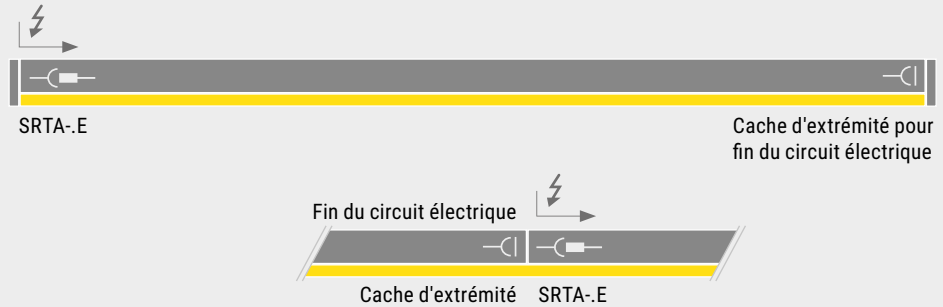


BANDE LUMINEUSE (VERSION STANDARD)

1 Adaptateur d'alimentation RTA-.E nécessaire pour chaque alimentation

Nouveau point d'alimentation optionnel

Alimentation




BANDE LUMINEUSE AVEC DÉPART

2 Rail de départ rapporté sans branchement, couvercle de fermeture compris (500 mm)

3 Rail de départ intégré avec branchement pour support d'appareils

Départ



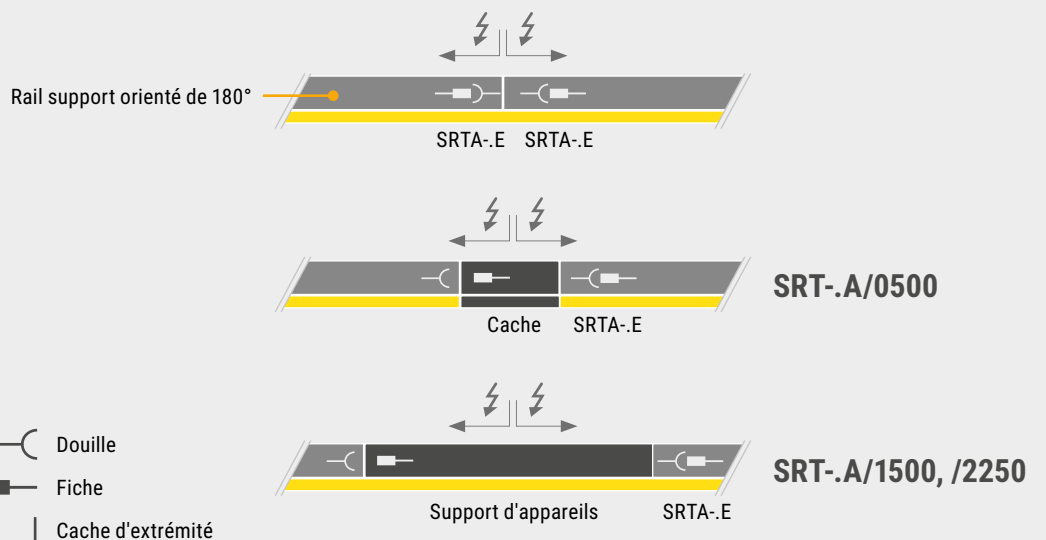
ALIMENTATION CENTRALE 1 OU 2 CONDUCTEUR(S) D'ALIMENTATION

4 Rail support orienté


5 Rail de départ rapporté sans branchement, couvercle de fermeture compris (500 mm)

6 Rail de départ intégré avec branchement pour support d'appareils

Alimentation centrale




Adaptateur d'alimentation SRTA-.E



Adaptateur d'alimentation/douille, cache d'extrémité compris

Rail de départ rapporté sans branchement SRT-.A/0500




Rail de départ sans branchement, couvercle de fermeture, éclipse deliaison et cache d'extrémité compris

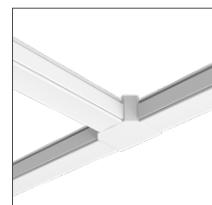
Rail de départ intégré avec branchement SRT-.A/1500 ou /2250




Rail de départ avec branchement, cache d'extrémité compris



Point de connexion en L
SRT-KL



Point de connexion en T
SRT-KT



Jeu de câblage
SRT-KDV

