

Armatuurunit - Linear.Lens.Profil - direct breedstralend - visueel doorlopend

Armatuurunit van verzinkt, geprofileerd plaatstaal, oppervlak gecoat met polyesterhars.

Gereedschapsloze montage met twee geïntegreerde zijdelingse hendelsluitingen. LED-eenheid in behuizingslengte voor een visueel doorlopende lichtlijn. Kleur behuizing verkeerswit RAL 9016; Lichtverdeling direct breedstralend middels Linear.Lens.Profil van PMMA-kunststof, maten, Visueel doorlopende lichtlijn, UGR (4h/8h) 28.5. warmtebestendige leidingen inclusief vastgepositioneerde 3-polige snelmontagestekker met gereedschapsloze fasevoorkeuze en geleitstiften De armatuurunit is via de multilumen-driver variabel in te stellen in stappen (standaardinstelling: maximale lumen output).

KARAKTERISTIEKEN

Bestelnummer	18318404100
EAN-nummer	4020863359554
CBS-code	94051190
Kenmerken	IP 20, Beschermingsklasse I, F, HACCP DIN10500/voedsel/IFS-toepassingsgerelateerde geschiktheid/BRC, Indoor, CE
Schokbestendigheidsgraad IK	IK03 (10°C bis 40°C)
Omgevingstemperatuur	ta 10°C naar 40°C
Garantieperiode	5 jaren
Overheidssubsidieprogramma's	BEG - federale subsidie voor efficiënte gebouwen (alleen geldig voor Duitsland)

ELEKTROTECHNIEK

Voorschakelapparaat	Elektronische multilumen-driver, 16-stappen (1 stuks)
Systeemprestaties	49W-27W
Netspanning	230V/50Hz
Energie-efficiëntieklasse/Lichtbron	B

LICHTTECHNIEK

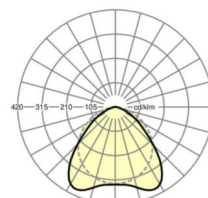
Uitvoering	LED, Kleurweergave/Lichtkleur CRI ≥ 80 / 4000K
Kleurtolerantie (MacAdam)	3SDCM
Fotobiologische veiligheid (Armatuur)	RG1
Nominale lichtstroom/schakelstappen	8700lm/49W, 8400lm/48W, 8200lm/46W, 8000lm/45W, 7800lm/43W, 7500lm/42W, 7300lm/40W, 7100lm/39W, 6800lm/37W, 6600lm/36W, 6400lm/34W, 6100lm/33W, 5900lm/32W, 5700lm/30W, 5400lm/29W, 5200lm/27W
LED Levensduur	50000h L80/B10 (Tq 40°C)
Lichtopbrengst	191lm/W-177lm/W
Stralingshoek	100° (C0) / 110° (C90)
UGR dw./l.	23.9 / 28.5 (49W)

MECHANIEK

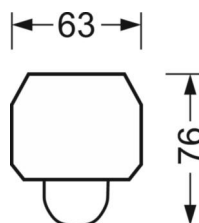
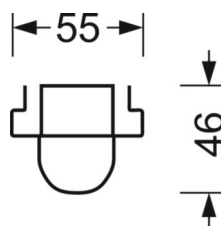
Kleur behuizing	verkeerswit RAL 9016
Maten (LxBxH/DxH)	1531mm x 63mm x 46mm
Gewicht (netto)	1.8kg
Montagewijze	Montage draagrailsysteem, Montage op montagerail aan plafond, Plafondmontage van montagerail op T-systeem., Bevestigingsrail voor pendulum aan ketting., Pendelmontagerail installatie op staalkabel

DEEP-LINK

<https://www.regiolux.de/nl/article/18318404100>



Referentie	LED 8700lm/49W 840
ηLB	100 %
Φ ↓↑	99 % / 1 %
UGR dw./l.	23.9 / 28.5



Maten

L	1531 mm	Lengte
B	63 mm	Breedte
H	46 mm	Hoogte
