

Kaparmatuur - Diffusor opaal - direct/indirect stralend - IP 65

Ronde armatuurbehuizing van recyclebaar polycarbonaat; Kleur behuizing verkeerswit RAL 9016; Lichtverdeling direct/indirect stralend middels Diffusor opaal van Polycarbonaat, Ronde, convexe polycarbonaat kap met mat glad opalen oppervlak, UGR (4h/8h) 20.9. Met geïntegreerde HF-bewegingssensor.. Elektrische aansluiting via 5-polige aansluitklem met steekcontact.. Light Control: netlife easyS9; Regiolux Classificatie: netlife easy; Stuursignaal: schakelen; Aantal voorschakelapparaten (max): 4; Communicatie: bedraad; Sensortechnologie: HF - high frequency; Montagehoogte (min/max): 2m naar 4m; Detectiebereik: max. D=8m; Afstandsbediening optioneel: 84501101201; Toepassing: Garages, Nevenruimtes, Gangen; Functie: Bewegingsdetectie.

KARAKTERISTIEKEN

Bestelnummer	25346134111
EAN-nummer	4020863370351
CBS-code	94051140
Kenmerken	IP 65, Beschermingsklasse I, Gloeidraadtest 650 °C, F, D, Indoor, CE
Schokbestendigheidsgraad IK	IK07
Omgevingstemperatuur	ta 25°C
Garantieperiode	5 jaren
Overheidssubsidieprogramma's	BEG - federale subsidie voor efficiënte gebouwen (alleen geldig voor Duitsland)

ELEKTROTECHNIEK

Voorschakelapparaat	Elektronische driver + bewegingsmelder S9 (1 stuks)
Systeemprestaties	18W
Netspanning	230V/50Hz
Energie-efficiëntieklasse/Lichtbron	D

LICHTTECHNIEK

Uitvoering	LED, Kleurweergave/Lichtkleur CRI ≥ 80 / 4000K
Kleurtolerantie (MacAdam)	3SDCM
Nominale lichtstroom	2250lm
LED Levensduur	50000h L80/B10 (Tq 25°C)
Lichtopbrengst	122lm/W
UGR dw./l.	20.9 / 20.9

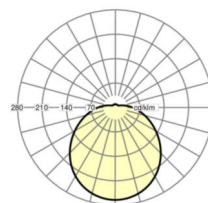
MECHANIEK

Kleur behuizing	verkeerswit RAL 9016
Maten (LxBxH/DxH)	373mm x 135mm
Gewicht (netto)	1.23kg
Kabelinvoer KE	zie montagehandleiding
Montagewijze	Enkele installatie aan het plafond, Wandopbouw

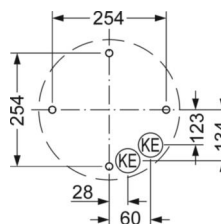
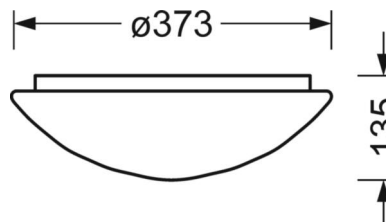
Maten

H	135 mm	Hoogte
D	373 mm	Diameter
A1	180 mm	Montageafstand bij enkelvoudige montage
A2	255 mm	Montageafstand 1e lamp van de lichtlijn

DEEP-LINK

<https://www.regiolux.de/nl/article/25346134111>


Referentie	LED 2300lm 840
ηLB	100 %
Φ ↓/↑	89 % / 11 %
UGR dw./l.	20.9 / 20.9



LC SYSTEM

KARAKTERISTIEKEN

Regiolux Classificatie	netlife easy
Stuursignaal	schakelen
Aantal voorschakelapparaten (max)	4
Communicatie	bedraad
Sensortechnologie	HF - high frequency
Montagehoogte (min/max)	2m naar 4m
Afstandsbediening optioneel	84501101201
Toepassing	Garages, Nevenruimtes, Gangen
Functie	Bewegingsdetectie

