

LED wand- en opbouwarmatuur - Diffusor mat - direct/indirect stralend

Ronde LED-wand- en opbouwarmatuur, IP40. Met een zeer platte, licht afgeronde polycarbonaat behuizing, inclusief diefstalbeveiliging en insectenbescherming. Kleur behuizing overeenkomend met RAL 9003. Tijdbesparende installatie door middel van gebruiksvriendelijk montage-kliksysteem aan de onderkant van de armatuur, van plaatstaal. Plug-and-play-steekcontact bij het openen van de armatuur; Kleur behuizing wit overeenkomstig RAL 9003; Diffusor met mat opalen bovenoppervlak van PMMA, gemakkelijk te reinigen. In combinatie met individuele LED-lenzen ontstaat een zeer homogeen licht. Elektrische aansluiting via 3-polige aansluitklem met steekcontact. Light Control: netlife flex10L; Regiolux Classificatie: netlife flex; Stuursignaal: DALI, Draadloos; Aantal voorschakelapparaten (max): 5; Communicatie: Bluetooth; App Naam: Casambi, 4remote BT; Compatibiliteit van het systeem: flex10; flex10X; flex10L; flex37; flex39; Hint: compatibel met Casambi; Toepassing: Kantoor, Vergaderruimtes, Nevenruimtes, Retail, Gangen, Garages, Klaslokalen, Sportzalen; Functie: Bewegingsdetectie*, Corridorfunctie*, Guided Light*, HCL (alleen met DT8-armaturen), Aanwezigheidsdetectie*, Daglichtregeling, Tuneable White (alleen met DT8-armaturen), Handmatig dimmen, *alleen met toebehoren mogelijk.

KARAKTERISTIEKEN

Bestelnummer	21906616680
EAN-nummer	4020863424054
CBS-code	94051140
Kenmerken	IP 40, Beschermingsklasse I, Gloeidraadtest 650 °C, F, Indoor, CE
Schokbestendigheidsgraad IK	IK03 (10°C bis 35°C)
Omgevingstemperatuur	ta 10°C naar 35°C
Garantieperiode	5 jaren
Overheidssubsidieprogramma's	BEG - federale subsidie voor efficiënte gebouwen (alleen geldig voor Duitsland)

ELEKTROTECHNIEK

Voorschakelapparaat	Elektronische driver DALI (1 stuks)
Light Control	netlife flex10
Systeemprestaties	23W
Netspanning	230V/50Hz
Aardlekschakelaar(s) (inschakelstroom)	18 stuks/B10, 28 stuks/B16, 30 stuks/C10, 46 stuks/C16
Energie-efficiëntieklasse/Lichtbron	C

LICHTTECHNIEK

Uitvoering	LED, Kleurweergave/Lichtkleur CRI ≥ 80 / 4000K
Kleurtolerantie (MacAdam)	5SDCM
Nominale lichtstroom	2903lm
LED Levensduur	50000h L80/B10 (Tq 35°C)
Lichtopbrengst	129lm/W
UGR dw./l.	23.0 / 23.1

MECHANIEK

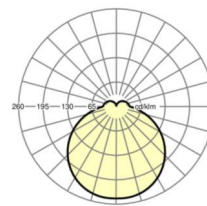
Kleur behuizing	wit overeenkomstig RAL 9003
Maten (LxBxH/DxH)	380mm x 69mm
Gewicht (netto)	1.88kg
Kabelinvoer KE	zie montagehandleiding
Montagewijze	Enkele installatie aan het plafond, Individuele pendelmontage, Wandopbouw

Maten

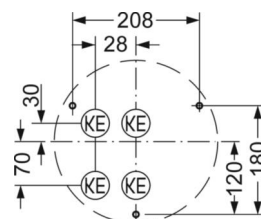
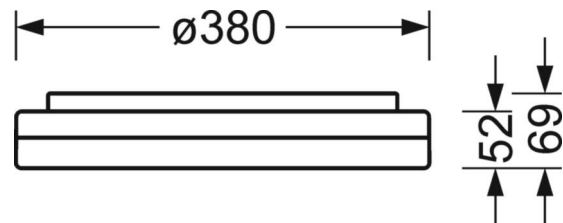
H	69 mm	Hoogte
D	380 mm	Diameter
A1	208 mm	Montageafstand bij enkelvoudige montage
A1 alternatief	180 mm	Montageafstand bij enkelvoudige montage (alternatief)

DEEP-LINK

<https://www.regiolux.de/nl/article/21906616680>



Referentie	LED 2900lm 840
ηLB	100 %
Φ ↓/↑	85 % / 15 %
UGR dw./l.	23.0 / 23.1



LC SYSTEM

KARAKTERISTIEKEN

Regiolux Classificatie	netlife flex
Stuursignaal	DALI, Draadloos
Aantal voorschakelapparaten (max)	5
Communicatie	Bluetooth
App Naam	Casambi, 4remote BT
Compatibiliteit van het systeem	flex10; flex10X; flex10L; flex37; flex39
Hint	compatibel met Casambi
Toepassing	Kantoor, Vergaderruimtes, Nevenruimtes, Retail, Gangen, Garages, Klaslokalen, Sportzalen
Functie	Bewegingsdetectie*, Corridorfunctie*, Guided Light*, HCL (alleen met DT8-armaturen), Aanwezigheidsdetectie*, Daglichtregeling, Tuneable White (alleen met DT8-armaturen), Handmatig dimmen, *alleen met toebehoren mogelijk

