

Kaparmatuur - Diffusor opaal - direct/indirect stralend

Armatuurbehuizing plaatstaal, diepgetrokken; met schuimplastic afdichting en draaihendelvergrendeling; Kleur behuizing verkeerswit RAL 9016; Lichtverdeling direct/indirect stralend middels Diffusor opaal van acrylglas, hoekstabiel uit één stuk getrokken, UGR (4h/8h) 23.7. Elektrische aansluiting via 3-polige aansluitklem met steekcontact.. Aanwijzing over beschermingsgraad: IP50 voor plafond- en wandmontage, IP40 voor draagrail- en pendelmontage.

KARAKTERISTIEKEN

Bestelnummer	21100513120
EAN-nummer	4020863450077
CBS-code	94051140
Kenmerken	IP 50, Beschermingsklasse I, F, Indoor, CE
Schokbestendigheidsgraad IK	IK02
Omgevingstemperatuur	ta 25°C
Garantieperiode	5 jaren
Overheidssubsidieprogramma's	BEG - federale subsidie voor efficiënte gebouwen (alleen geldig voor Duitsland)

ELEKTROTECHNIEK

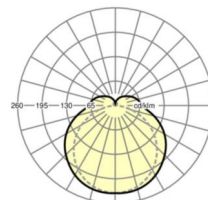
Voorschakelapparaat	Elektronische multilumen-driver, 4-stappen (1 stuks)
Systeemprestaties	47W-35W
Netspanning	230V/50Hz
Aardleischakelaar(s) (inschakelstroom)	15 stuks/B10, 23 stuks/B16, 23 stuks/C10, 36 stuks/C16
Energie-efficiëntieklasse/Lichtbron	C

LICHTTECHNIEK

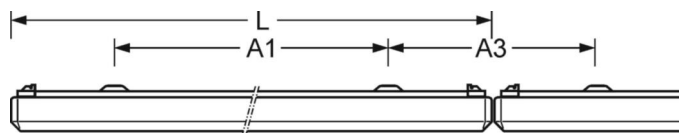
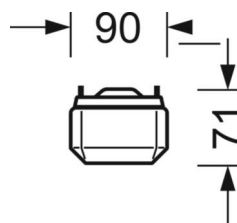
Uitvoering	LED, Kleurweergave/Lichtkleur CRI ≥ 80 / 4000K
Kleurtolerantie (MacAdam)	3SDCM
Fotobiologische veiligheid (Armatuur)	RG1
Nominale lichtstroom/schakelstappen (EDM)	6200lm/47W, 5800lm/43W, 5500lm/41W, 4800lm/35W
LED Levensduur	50000h L80/B10 (Tq 25°C)
Lichtopbrengst	138lm/W-134lm/W
UGR dw./l.	23.7 / 21.8 (47W)

MECHANIEK

Kleur behuizing	verkeerswit RAL 9016
Maten (LxBxH/DxH)	1515mm x 90mm x 71mm
Gewicht (netto)	2.6kg
Kabelinvoer KE (X/Y)	30mm/0mm
Montagewijze	Individuele pendelmontage, Bevestigingsrail voor pendulum aan ketting., Pendelmontagerail installatie op staakabel, Enkele installatie aan het plafond, Plafondgemonteerde kabelgootinstallatie., Montage op montagerail aan plafond, Plafondmontage van montagerail op T-systeem., Wandopbouw

DEEP-LINK
<https://www.regiolux.de/nl/article/21100513120>


Referentie	LED 6200lm/47W 840
ηLB	100 %
Φ ↓/↑	82 % / 18 %
UGR dw./l.	23.7 / 21.8



Maten

L	1515 mm	Lengte
B	90 mm	Breedte
H	71 mm	Hoogte
A1	1100 mm	Montageafstand bij enkelvoudige montage
A3	420 mm	Montageafstand tussen de lampen in lichtlijnopstelling
X	30 mm	Afstand kabelinvoering naar armatuur midden op de X-as (lengte)
Y	0 mm	Afstand kabelinvoering naar armatuur midden op de Y-as (dwars)

