

Wand- en plafonddlamp - Diffusor micro-prismatisch - direct stralend

Plaatstalen behuizing met gepoedercoate rechthoekige dwarsdoorsnede, geïntegreerde wandmontageplaat voor eenvoudige en snelle montage; Kleur behuizing verkeerswit RAL 9016; Microprismatische lens in "multilayer"-techniek, Lichtverdeling direct stralend middels Diffusor micro-prismatisch van PMMA, Enkelvoudig micro-rooster zwart, homogeen indirect licht met opalen lens van PMMA. Geschikt voor werkplekken met beeldschermen, $65^\circ < 3000 \text{ cd/m}^2$ rondom afgeschermd volgens huidige norm DIN-EN 12464-1, UGR (4h/8h) 18.7. Montagevriendelijk aansluiten, direct aan de bovenkant van de armatuur met een klemmenafdekkap; de ETM-niveaus kunnen probleemloos worden ingesteld vanaf de bovenkant van de armatuur. Elektrische aansluiting via 5-polige aansluitklem met steekcontact..

KARAKTERISTIEKEN

Bestelnummer	65756024170
EAN-nummer	4020863495573
CBS-code	94051190
Kenmerken	IP 20, Beschermingsklasse I, y $65^\circ < 3000 \text{ cd/m}^2$, ENEC10 VDE, F, Indoor, CE
Schokbestendigheidsgraad IK	IK03
Omgevingstemperatuur	ta 25°C
Garantieperiode	5 jaren
Overheidssubsidieprogramma's	BEG - federale subsidie voor efficiënte gebouwen (alleen geldig voor Duitsland)

ELEKTROTECHNIEK

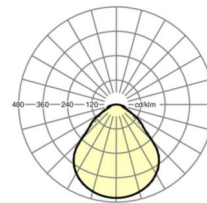

Voorschakelapparaat	Elektronische multilumen-driver, 4-stappen (1 stuks)
Systeemprestaties	20W-11W
Netspanning	230V/50Hz
Aardlekschakelaar(s) (inschakelstroom)	45 stuks/B10, 73 stuks/B16, 71 stuks/C10, 113 stuks/C16
Energie-efficiëntieklasse/Lichtbron	B

LICHTTECHNIEK

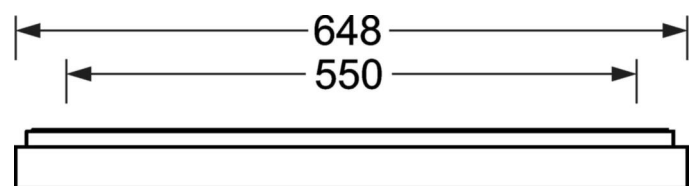
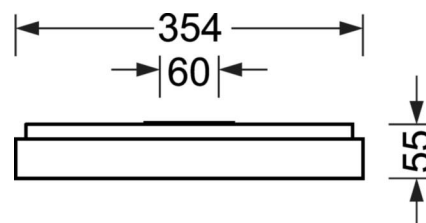
Uitvoering	LED, Kleurweergave/Lichtkleur CRI ≥ 80 / 4000K
Kleurtolerantie (MacAdam)	3SDCM
Fotobiologische veiligheid (Armatuur)	RGO
Nominale lichtstroom/schakelstappen	2600lm/20W, 2300lm/17W, 1900lm/14W, 1600lm/11W
LED Levensduur	100000h L80/B10 (Tq 25°C), 50000h L90/B50 (Tq 25°C)
Lichtopbrengst	141lm/W-132lm/W
UGR dw./l.	18.5 / 18.7 (20W)

MECHANIEK

Kleur behuizing	verkeerswit RAL 9016
Maten (LxBxH/DxH)	648mm x 354mm x 55mm
Gewicht (netto)	3.6kg
Kabelinvoer KE (X/Y)	0mm/0mm
Montagewijze	Wandopbouw, Enkele installatie aan het plafond

DEEP-LINK
<https://www.regiolux.de/nl/article/65756024170>


Referentie	LED 2600lm/20W 840
η_{LB}	100 %
$\Phi_{\downarrow/\uparrow}$	100 % / 0 %
UGR dw./l.	18.5 / 18.7
BAP	$65^\circ < 3000 \text{ cd/m}^2$



Maten

L	648 mm	Lengte
B	354 mm	Breedte
H	55 mm	Hoogte
A1	550 mm	Montageafstand bij enkelvoudige montage
A4	60 mm	Montageafstand (breedte)
X	0 mm	Afstand kabelinvoering naar armatuurmiddelen op de X-as (lengte)
Y	0 mm	Afstand kabelinvoering naar armatuurmiddelen op de Y-as (dwars)
