

Opbouwarmatuur - Diffusor micro-prismatisch - direct stralend

Plaatstalen behuizing, gepoedercoate rechthoekige doorsnede, geïntegreerd Quicklock snelmont.-beugelsysteem met vanghaak en veiligheidsdraad voor eenvoudige en snelle montage; Kleur behuizing verkeerswit RAL 9016; Homogene lichtverdeling direct stralend, voor genormeerde beeldschermwerkplekken conform DIN-EN 12464-1; verblindingsreductie door microprismatische lens met speciale "multilayer"-techniek en geoptimaliseerde lichtgeleidingsfolie; Montagevriendelijk aansluiten, direct aan de bovenkant van de armatuur met een klemmenafdekkap. Elektrische aansluiting via 5-polige aansluitklem met steekcontact.. Light Control: netlife flex55; Regiolux Classificatie: netlife flex; Stuursignaal: DALI-broadcast, Draadloos; Aantal voorschakelapparaten (max): 15; Communicatie: Bluetooth; Sensortechnologie: PIR - passieve infrarood; Montagehoogte (min/max): 2m naar 4m; Detectiebereik: max. D=7m; App Naam: Hytronik Koolmesh; Compatibiliteit van het systeem: easy25, flex44, flex50, flex54, flex55, flex56; Hint: kan in een netwerk worden geïntegreerd met andere Hytronik Koolmesh controllers; Systeemuitbreiding: flex54, flex55; Toepassing: Kantoor, Gangen, Nevenruimtes, Vergaderruimtes, Klaslokalen; Functie: Bewegingsdetectie, Aanwezigheidsdetectie, Corridorfunctie, Guided Light, HCL (alleen met DT8-armaturen), Tuneable White (alleen met DT8-armaturen), Daglichtregeling, Handmatig dimmen. Daarnaast is een universele AVA-MH-montagehulp als toebehoren beschikbaar. Opbouwarmatuur voor plafondmontage; aansluiting op SRT-lichtbandsysteem door middel van montage-armatuurunit SRGVU.

## KARAKTERISTIEKEN

Bestelnummer	65711066170
EAN-nummer	4020863453306
CBS-code	94051190
Kenmerken	IP 20, Beschermingsklasse I, BAP 65° < 3000, F, Indoor, CE
Schokbestendigheidsgraad IK	IK03
Omgevingstemperatuur	ta 25°C
Bijzondere eigenschappen	Ready for IoT
Garantieperiode	5 jaren
Overheidssubsidieprogramma's	BEG - federale subsidie voor efficiënte gebouwen (alleen geldig voor Duitsland)

## ELEKTROTECHNIEK

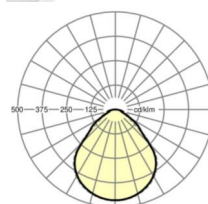
Voorschakelapparaat	Elektronische driver DALI (1 stuks)
Light Control	netlife flex55
Systeemprestaties	34W
Netspanning	230V/50Hz
Aardlekschakelaar(s) (inschakelstroom)	13 stuks/B10, 24 stuks/B16, 25 stuks/C10, 40 stuks/C16
Energie-efficiëntieklasse/Lichtbron	B

## LICHTTECHNIEK

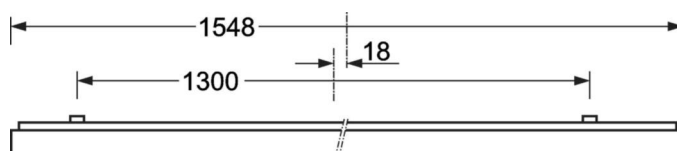
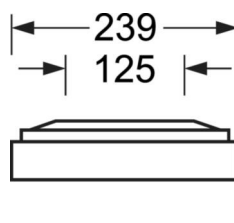
Uitvoering	LED, Kleurweergave/Lichtkleur CRI ≥ 80 / 4000K
Kleurtolerantie (MacAdam)	3SDCM
Fotobiologische veiligheid (Armatuur)	RG0
Nominale lichtstroom	4527lm
LED Levensduur	100000h L80/B10 (Tq 25°C), 50000h L90/B50 (Tq 25°C)
Lichtopbrengst	134lm/W
UGR dw./l.	18.8 / 19.1

## DEEP-LINK

<https://www.regiolux.de/nl/article/65711066170>



Referentie	LED 4500lm 840
ηLB	100 %
Φ ↓/↑	100 % / 0 %
UGR dw./l.	18.8 / 19.1
BAP	65° < 3000cd/m²

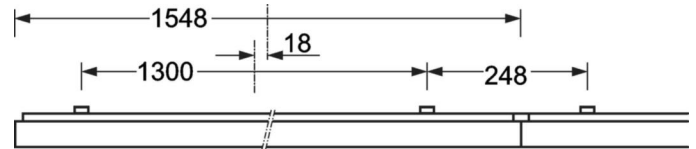


## MECHANIEK

Kleur behuizing	verkeerswit RAL 9016
Maten (LxBxH/DxH)	1548mm x 239mm x 62mm
Gewicht (netto)	7kg
Kabelinvoer KE (X/Y)	0mm/0mm
Montagewijze	Enkele installatie aan het plafond, Plafondgemonteerde kabelgootinstallatie., Bevestigingsrail voor pendulum aan ketting., Montage op montagerail aan plafond

## Maten

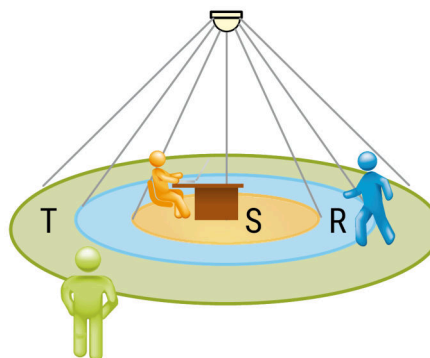
L	1548 mm	Lengte
B	239 mm	Breedte
H	62 mm	Hoogte
A1	1300 mm	Montageafstand bij enkelvoudige montage
A3	248 mm	Montageafstand tussen de lampen in lichtlijnopstelling
A4	125 mm	Montageafstand (breedte)
X	0 mm	Afstand kabelinvoering naar armatuurmidden op de X-as (lengte)
Y	0 mm	Afstand kabelinvoering naar armatuurmidden op de Y-as (dwars)



## LC SYSTEM

### KARAKTERISTIEKEN

Regiolux Classificatie	netlife flex	
Stuursignaal	DALI-broadcast, Draadloos	
Aantal voorschakelapparaten (max)	15	
Communicatie	Bluetooth	
Sensortechnologie	PIR - passieve infrared	
Montagehoogte (min/max)	2m naar 4m	
App Naam	Hytronik Koolmesh	
Compatibiliteit van het systeem	easy25, flex44, flex50, flex54, flex55, flex56	
Hint	kan in een netwerk worden geïntegreerd met andere Hytronik Koolmesh controllers	
Systeemitbreiding	flex54, flex55	
Toepassing	Kantoor, Gangen, Nevenruimtes, Vergaderruimtes, Klaslokalen	
Functie	Bewegingsdetectie, Aanwezigheidsdetectie, Corridorfunctie, Guided Light, HCL (alleen met DT8-armaturen), Tuneable White (alleen met DT8-armaturen), Daglichtregeling, Handmatig dimmen	



### DETECTIEBEREIK

Montage hoogte	3m	4m
Ø max. zittend[S]	4m	-
Ø max. radiaal[R]	4m	4m
Ø max. tangenteel[T]	7m	7m

