

Opbouwarmatuur - Diffusor micro-prismatisch - direct stralend

Plaatstalen behuizing, gepoedercoate rechthoekige doorsnede, geïntegreerd Quicklock snelmont.-beugelsysteem met vanghaak en veiligheidsdraad voor eenvoudige en snelle montage; Kleur behuizing verkeerswit RAL 9016; Homogene lichtverdeling direct stralend, voor genormeerde beeldschermwerkplekken conform DIN-EN 12464-1; verblindingsreductie door microprismatische lens met speciale "multilayer"-techniek en geoptimaliseerde lichtgeleidingsfolie; Montagevriendelijke aansluiting, direct op de bovenkant van de armatuur met een afdekkap voor de klemmen. Elektrische aansluiting via 5-polige aansluitklem met steekcontact.. Daarnaast is een universele AVA-MH-montagehulp als toebehoren beschikbaar. Opbouwarmatuur voor plafondmontage;

KARAKTERISTIEKEN

Bestelnummer	65714016170
EAN-nummer	4020863479122
CBS-code	94051190
Kenmerken	IP 20, Beschermingsklasse I, BAP 65°<3000, ENEC10 VDE, F, Indoor, CE
Schokbestendigheidsgraad IK	IK03
Omgevingstemperatuur	ta 25°C
Bijzondere eigenschappen	Ready for IoT
Garantieperiode	5 jaren
Overheidssubsidieprogramma's	BEG - federale subsidie voor efficiënte gebouwen (alleen geldig voor Duitsland)

ELEKTROTECHNIEK

Voorschakelapparaat	Elektronische driver DALI2 (1 stuks)
Systeemprestaties	37W
Netspanning	230V/50Hz
Aardlekschakelaar(s) (inschakelstroom)	13 stuks/B10, 24 stuks/B16, 25 stuks/C10, 40 stuks/C16
Energie-efficiëntieklasse/Lichtbron	C

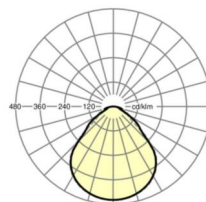
LICHTTECHNIEK

Uitvoering	LED, Kleurweergave/Lichtkleur CRI ≥ 80 / 3000K
Kleurtolerantie (MacAdam)	3SDCM
Fotobiologische veiligheid (Armatuur)	RG0
Nominale lichtstroom	4949lm
LED Levensduur	100000h L80/B10 (Tq 25°C), 50000h L90/B50 (Tq 25°C)
Lichtopbrengst	132lm/W
UGR dw./l.	18.3 / 18.5

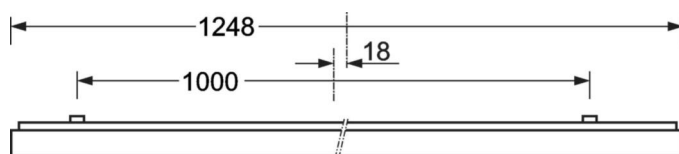
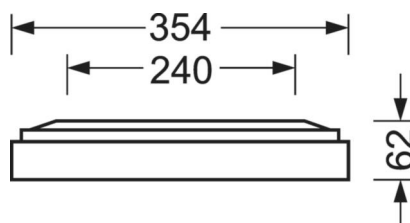
MECHANIEK

Kleur behuizing	verkeerswit RAL 9016
Maten (LxBxH/DxH)	1248mm x 354mm x 62mm
Gewicht (netto)	6.12kg
Kabelinvoer KE (X/Y)	0mm/0mm
Montagewijze	Enkele installatie aan het plafond, Plafondgemonteerde kabelgootinstallatie.

DEEP-LINK

<https://www.regiolux.de/nl/article/65714016170>


Referentie	LED 4900lm 830
ηLB	100 %
Φ ↓/↑	100 % / 0 %
UGR dw./l.	18.3 / 18.5
BAP	65° < 3000cd/m²



Maten

L	1248 mm	Lengte
B	354 mm	Breedte
H	62 mm	Hoogte
A1	1000 mm	Montageafstand bij enkelvoudige montage
A3	248 mm	Montageafstand tussen de lampen in lichtlijnopstelling
A4	240 mm	Montageafstand (breedte)
X	0 mm	Afstand kabelinvoering naar armatuurmidden op de X-as (lengte)
Y	0 mm	Afstand kabelinvoering naar armatuurmidden op de Y-as (dwars)

