

Inbouwarmatuur - MIRO® Paraboolrooster gesatineerd - direct stralend

Plaatstalen behuizing met een gelijkblijvend brede en 7 mm hoge omgezette rand voor plafonds met zichtbare T-profielen, verborgen symmetrische profielconstructies en uitgezaagde plafondopeningen; Kleur behuizing verkeerswit RAL 9016; Lichtverdeling direct stralend middels MIRO® Paraboolrooster gesatineerd van aluminium, hoogreflecterend, zelfsluitend, tweezijdig neerklapbaar. Geschikt voor werkplekken met beeldschermen, 65° < 1000 cd/m² rondom afgeschermd volgens huidige norm DIN-EN 12464-1, UGR (4h/8h) 18.9. Elektrische aansluiting via 3-polige aansluitklem met steekcontact. Universele bevestigingsbeugels UBB voor verborgen symmetrische profielsystemen of uitgezaagde plafondopeningen en veiligheidclips SCT CLIPS voor plafonds met zichtbare T-profielen moeten apart worden besteld.

KARAKTERISTIEKEN

Bestelnummer	71310304160
EAN-nummer	4020863317226
CBS-code	94051190
Kenmerken	IP 20, Beschermingsklasse I, y 65° < 1000 cd/m ² , ENEC10 VDE, F, F-dak, Indoor, CE
Schokbestendigheidsgraad IK	IK03
Omgevingstemperatuur	ta 25°C
Garantieperiode	5 jaren
Overheidssubsidieprogramma's	BEG - federale subsidie voor efficiënte gebouwen (alleen geldig voor Duitsland)

ELEKTROTECHNIEK

Voorschakelapparaat	Elektronische driver (1 stuks)
Systeemprestaties	26W
Netspanning	230V/50Hz
Energie-efficiëntieklasse/Lichtbron	B

LICHTTECHNIEK

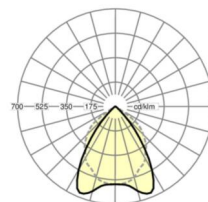

Uitvoering	LED, Kleurweergave/Lichtkleur CRI ≥ 80 / 4000K
Kleurtolerantie (MacAdam)	3SDCM
Nominale lichtstroom	3880lm
LED Levensduur	50000h L80/B10 (Tq 25°C)
Lichtopbrengst	147lm/W
UGR dw./l.	15.3 / 18.9

MECHANIEK

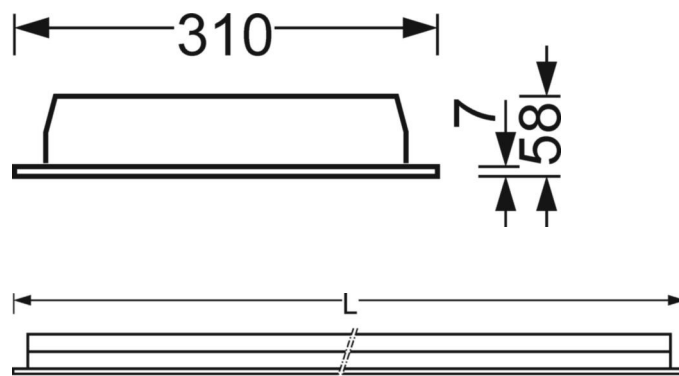
Kleur behuizing	verkeerswit RAL 9016
Maten (LxBxH/DxH)	1547mm x 310mm x 58mm
Diepte	51mm
Plafondsysteem	Plafond met zichtbare T-profielen [s-TS] (312,5x1550mm), verborgen symmetrische railconstructie [VS] (312,5x1550mm), uitsparing in plafond [AD]
Plafonduitsnede (LxB/D)	1480mm x 275mm
Inbouwdiepte	120mm [AD]; 170mm [s-TS]; 120mm [VS]
Gewicht (netto)	6.3kg
Montagewijze	Inlegmontage, Individuele plafondinbouwmontage

DEEP-LINK

<https://www.regiolux.de/nl/article/71310304160>



Referentie	LED 3900lm 840
ηLB	100 %
Φ ↓/↑	100 % / 0 %
UGR dw./l.	15.3 / 18.9
BAP	65° < 1000cd/m ²



Maten

L	1547 mm	Lengte
B	310 mm	Breedte
H	58 mm	Hoogte
T	51 mm	Diepte
DA(L)	1480 mm	Profielmaat lengte
DA(B)	275 mm	Profielmaat breedte
Et(AD)	120 mm	Plafondafstand minimaal (gezaagde plafondopeningen)
Et(TS)	170 mm	Plafondafstand minimaal - aanbevolen (zichtbare T-profielen)
Et(VS)	120 mm	Plafondafstand minimaal (verdekt symmetrisch)
MLTS1	1550 mm	Modulemaat lengte (zichtbare T-profiel)
MLTS_1/2	1550	Modulemaat lengte (zichtbare T-profiel) 1/2
MLVS	1550 mm	Modulemaat lengte (verdekt symmetrisch)
MBTS1	312.5 mm	Modulemaat breedte (zichtbare T-profielen)
MBTS_1/2	312.5	Modulemaat breedte (zichtbare T-profiel) 1/2
MBVS	312.5 mm	Modulemaat breedte (verdekt symmetrisch)