

Inleg-/opbouwarmatuur - Diffusor opaal - direct stralend

Ultra-plat aluminium frame met witte poedercoating, hoogte 13 mm, verzinkte staalplaatbedekking, geschikt voor plafonds met zichtbare T-rails; Kleur behuizing verkeerswit RAL 9016; Lichtverdeling direct stralend via opalen diffusor van acrylglas; Externe LED-drive. Flexibele 40cm lange verbindingkabel via stekkersysteem naar armatuur bedrijfsklaar bedraad. Aanwijzing over beschermingsgraad: IP20 bij opbouwmontage, IP40 bij inlegmontage. Aanbevolen toebehoren: opbouwframe PE-AR 600/625 en doorvoerbedradingsbox DV-BOX ET voor comfortabele aansluiting aan het voorschakelapparaat moeten apart worden besteld.

KARAKTERISTIEKEN

Bestelnummer	60263034110
EAN-nummer	4020863384037
CBS-code	94051190
Kenmerken	IP 40/20, Beschermingsklasse II, F, Indoor, CE
Schokbestendigheidsgraad IK	IK02
Omgevingstemperatuur	ta 25°C
Garantieperiode	5 jaren
Overheidssubsidieprogramma's	BEG - federale subsidie voor efficiënte gebouwen (alleen geldig voor Duitsland)

ELEKTROTECHNIEK

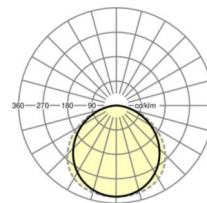

Voorschakelapparaat	Elektronische driver (1 stuks)
Systeemprestaties	30W
Netspanning	230V/50Hz
Aardlekschakelaar(s) (inschakelstroom)	15 stuks/B10, 25 stuks/B16, 26 stuks/C10, 42 stuks/C16

LICHTTECHNIEK

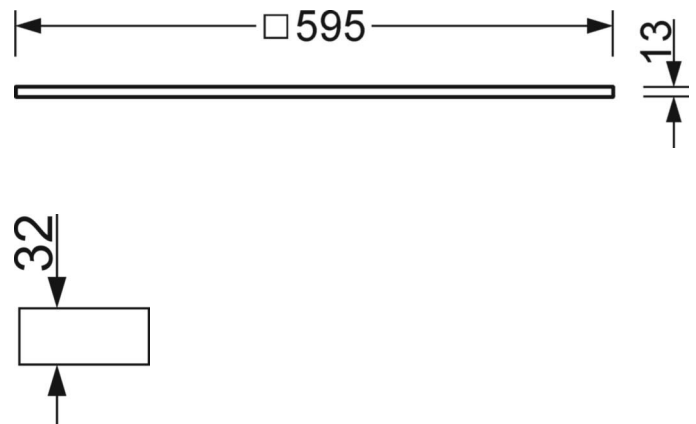
Uitvoering	LED, Kleurweergave/Lichtkleur CRI ≥ 80 / 3000K
Kleurtolerantie (MacAdam)	5SDCM
Nominale lichtstroom	3651lm
LED Levensduur	50000h L80/B50 (Tq 25°C)
Lichtopbrengst	122lm/W
UGR dw./l.	20.7 / 21.4

MECHANIEK

Kleur behuizing	verkeerswit RAL 9016
Maten (LxBxH/DxH)	595mm x 595mm x 13mm
Diepte	13mm
Plafondsysteem	Plafond met zichtbare T-profielen [s-TS] (600x600mm)
Inbouwdiepte	100mm [s-TS]; 100mm [s-TS] min
Gewicht (netto)	3kg
Montagewijze	Inlegmontage, Enkele installatie aan het plafond

DEEP-LINK
<https://www.regiolux.de/nl/article/60263034110>


Referentie	LED 3700lm 830
ηLB	100 %
Φ ↓/↑	100 % / 0 %
UGR dw./l.	20.7 / 21.4



Maten

L	595 mm	Lengte
B	595 mm	Breedte
H	13 mm	Hoogte
T	13 mm	Diepte
DS min	10 mm	Plafonddikte minimaal
DS max	20 mm	Plafonddikte maximaal
Et(min)	100 mm	Plafondafstand minimaal - Minimummaat (zichtbare T-profielen)
Et(TS)	100 mm	Plafondafstand minimaal - aanbevolen (zichtbare T-profielen)
MLTS1	600 mm	Modulemaat lengte (zichtbare T-profiel)
MLTS_1/2	600	Modulemaat lengte (zichtbare T-profiel) 1/2
MBTS1	600 mm	Modulemaat breedte (zichtbare T-profielen)
MBTS_1/2	600	Modulemaat breedte (zichtbare T-profiel) 1/2
KL	103 mm	Lengte lichtkop of bedrijfsapparatuurkasten
KB	67 mm	Breedte lichtkop of bedrijfsapparatuurkasten
KH	30 mm	Hoogte lichtkop of bedrijfsapparatuurkasten

