

Geräteträger variabel Funktionsmodul Lichtmanagement netlife IP 54

Geräteträger, aus verzinktem, profiliertem Stahlblech mit Zinkauflage kombiniert mit Polyesterharzlack gewährleisten einen guten Korrosionsschutz; Werkzeuglose Befestigung mit integrierten Drehverschlüssen für das schnelle Einsetzen in die Tragschiene. Integrierte Stirnseiten aus Kunststoff mit Dichtlippen und eine umlaufend geschlossene Dichtung zur Tragschiene für Schutzart bis IP54. Zur Integration von Sensorik und Steuergerät in das Lichtband; In der Tragschiene variabel positionierbar. Gehäusefarbe verkehrsweiß RAL 9016; Elektrische Verbindung mittels Anschlussleitung 0,7 m zur variablen Geräteträgerpositionierung im Lichtband mit frei positionierbaren Phasen. Light Control: netlife easy22; Regiolux Klassifizierung: netlife easy; Steuersignal: DALI2 (Part 303, 304), Slave Signal; Kommunikation: drahtgebunden; Sensortechnik: PIR - Passiv Infrarot; Montagehöhe (min/max): 4m bis 14m; Erfassungsbereich: max. 30m x 4m; Systemkompatibilität: easy21, zentrale DALI2 Controller; DALI Systemstrom: 6mA; Systemerweiterung: easy22; Anwendung: Industrie, Logistik, Flure, Garagen; Funktion: Bewegungserfassung, Tageslichtregelung. Sie sind austauschbar, erlauben Modernisierungen und verlängern zukunftsicher die Lebenszeit der Gesamtanlage. netlife easy; stand-alone Systeme; einfache Planung; einfache Installation; vorgegebene Funktionen; einfache Inbetriebnahme per Fernbedienung, App, DIP, Drehpotis etc.; einfache Bedienung bzw. Konfiguration per Funk in einigen Varianten möglich

## KENNDATEN

Bestellnummer	19152700220
EAN-Nummer	4020863421527
Stat. Waren-Nr.	90328900
Prüfzeichen	IP 54, HACCP DIN10500/Food/IFS-anwendungsbezogene Eignung/BRC, Indoor, CE
Besondere Eigenschaften	Advanced Services

## ELEKTROTECHNIK

Betriebsgerät	easy22
Netzspannung	230V/50Hz

## MECHANIK

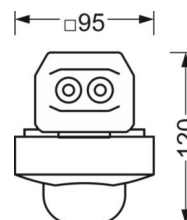
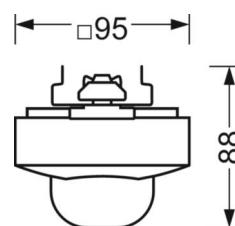
Gehäusefarbe	verkehrsweiß RAL 9016
Abmessungen (LxBxH/DxH)	765mm x 95mm x 88mm
Gewicht (netto)	0.9kg
Montageart	Tragschienensystem-Montage, Deckenanbau-Lichtstruktur, Pendel-Lichtstruktur

## Maße

L	765 mm	Länge
B	95 mm	Breite
H	88 mm	Höhe

## DEEP-LINK

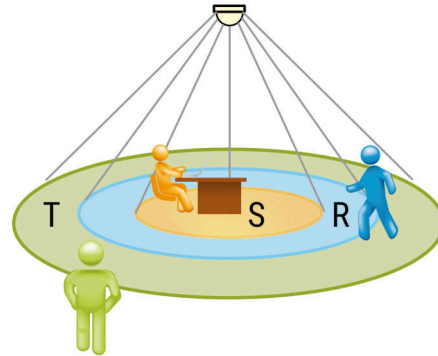
<https://www.regiolux.de/de/article/19152700220>



## LC SYSTEM

### KENNDATEN

Regiolux Klassifizierung	netlife easy
Steuersignal	DALI2 (Part 303, 304), Slave Signal
Kommunikation	drahtgebunden
Sensortechnik	PIR - Passiv Infrarot
Montagehöhe (min/max)	4m bis 14m
Systemkompatibilität	easy21, zentrale DALI2 Controller
DALI Systemstrom	6mA
Systemerweiterung	easy22
Anwendung	Industrie, Logistik, Flure, Garagen
Funktion	Bewegungserfassung, Tageslichtregelung



### ERFASSUNGSBEREICH

Montagehöhe	5m	10m	14m
Ø max. sitzend[S]	-	-	-
Ø max. radial[R]	13,5x3,5m	27,5x3,5m	30x3,5m
Ø max. tangential[T]	13,5x3,5m	27,5x3,5m	30x3,5m

