

Geräteträger variabel Funktionsmodul Lichtmanagement netlife

Geräteträger aus verzinktem, profiliertem Stahlblech; Oberfläche mit Polyesterharzlack beschichtet; mit zwei Drehverschlüssen für das schnelle Einsetzen in die Tragschiene, zur Integration von Sensorik und Steuergerät in das Lichtband; In der Tragschiene variabel positionierbar. Gehäusefarbe verkehrsweiß RAL 9016; . Elektrische Verbindung mittels Anschlussleitung 0,7 m zur variablen Geräteträgerpositionierung im Lichtband mit frei positionierbaren Phasen. Light Control: netlife easy20; Regiolux Klassifizierung: netlife easy; Steuersignal: Slave Signal; Kommunikation: drahtgebunden; Sensortechnik: PIR - Passiv Infrarot; Montagehöhe (min/max): 5m bis 16m; Erfassungsbereich: max. 30m x 19m; Systemkompatibilität: easy07; easy12; Systemerweiterung: easy20; Anwendung: Industrie, Logistik, Garagen, Flure; Funktion: Bewegungserfassung. Sie sind austauschbar, erlauben Modernisierungen und verlängern zukunftsicher die Lebenszeit der Gesamtanlage. Die Funktionsmodule easy 20 sind mit der SRT-Tragschiene mit Durchgangsverdrahtung 5x2,5 / 6x1,5 mm² zu kombinieren. netlife easy; stand-alone Systeme; einfache Planung; einfache Installation; vorgegebene Funktionen; einfache Inbetriebnahme per Fernbedienung, App, DIP, Drehpotis etc.; einfache Bedienung bzw. Konfiguration per Funk in einigen Varianten möglich

KENNDATEN

Bestellnummer	19150700200
EAN-Nummer	4020863421381
Stat. Waren-Nr.	90328900
Prüfzeichen	IP 20, Schutzklasse I, F, HACCP DIN10500/Food/IFS-anwendungsbezogene Eignung/BRC, Indoor, CE
Besondere Eigenschaften	Advanced Services

ELEKTROTECHNIK

Betriebsgerät	easy20
Netzspannung	230V/50Hz

MECHANIK

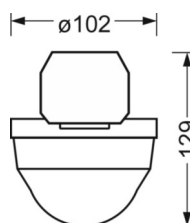
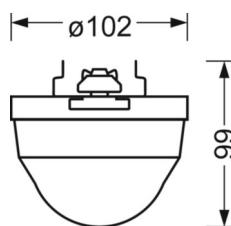
Gehäusefarbe	verkehrsweiß RAL 9016
Abmessungen (LxBxH/DxH)	765mm x 102mm x 99mm
Gewicht (netto)	0.9kg
Montageart	Tragschienensystem-Montage, Deckenanbau-Lichtstruktur, Pendel-Lichtstruktur

Maße

L	765 mm	Länge
B	102 mm	Breite
H	99 mm	Höhe

DEEP-LINK

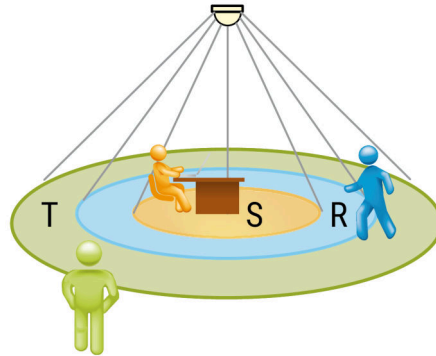
<https://www.regiolux.de/de/article/19150700200>



LC SYSTEM

KENNDATEN

Regiolux Klassifizierung	netlife easy
Steuersignal	Slave Signal
Kommunikation	drahtgebunden
Sensortechnik	PIR - Passiv Infrarot
Montagehöhe (min/max)	5m bis 16m
Systemkompatibilität	easy07; easy12
Systemerweiterung	easy20
Anwendung	Industrie, Logistik, Garagen, Flure
Funktion	Bewegungserfassung



ERFASSUNGSBEREICH

Montagehöhe	14m	16m
Ø max. sitzend[S]	-	-
Ø max. radial[R]	30x19m	30x19m
Ø max. tangential[T]	30x19m	30x19m

