

Geräteträger - Individual.Lens.Optic geeist - direkt/indirekt diffus-strahlend - optisch durchlaufend

Geräteträger aus verzinktem, profiliertem Stahlblech, Oberfläche mit Polyesterharz beschichtet. Werkzeuglose Befestigung mit design-integrierten Druckverschlüssen gewährleisten einen Diebstahl- und Demontageschutz. Gehäusefarbe verkehrsweiß RAL 9016; Lichtverteilung direkt/indirekt diffus-strahlend mittels Individual.Lens.Optic geeist aus Kunststoff PMMA, die Einzellinsenoptik sorgt für eine hohe Montagefreundlichkeit und ist wartungsfreundlich durch leicht zu reinigende Oberfläche. Der Rhythmus der 3-reihigen Einzellinsen-Anordnung ist innerhalb und Geräteträger übergreifend perfekt aufeinander abgestimmt und gewährleistet ein homogenes Erscheinungsbild im Objekt, UGR (4H/8H) 25.5. Wärmebeständige Leitungen einschließlich festpositioniertem 5-poligen Schnellmontage-Steckerteil mit werkzeugloser Phasenvorwahl und Suchfinger. Sie sind austauschbar, erlauben Modernisierungen und verlängern zukunftsicher die Lebenszeit der Gesamtanlage.

## KENNDATEN

|                            |   |
|----------------------------|---|
| Bestellnummer              | 18570206600   |
| EAN-Nummer                 | 4020863351169   |
| Stat. Waren-Nr.            | 94051190  |
| Prüfzeichen                | IP 20, Schutzklasse I, ENEC10 VDE, F, HACCP<br>DIN10500/Food/IFS-anwendungsbezogene Eignung/BRC, Indoor, CE |
| Stoßfestigkeitsgrad-IK     | IK03 (-20°C bis 40°C)   |
| Umgebungstemperatur        | ta -20°C bis 40°C   |
| Besondere Eigenschaften    | Ready for IoT   |
| Garantiezeit               | 5 Jahre   |
| Staatliche Förderprogramme | BEG - Bundesförderung für effiziente Gebäude (gültig nur für Deutschland)                                   |

## ELEKTROTECHNIK

|                                    |  |
|------------------------------------|--|
| Betriebsgerät                      | Elektronischer Treiber DALI2 (1 Stück)                 |
| Systemleistung                     | 37W  |
| Netzspannung                       | 230V/50Hz  |
| LS-Schalter (Einschaltstrom)       | 13 Stück/B10, 21 Stück/B16, 21 Stück/C10, 35 Stück/C16 |
| Energieeffizienzklasse/Lichtquelle | D  |

## LICHTTECHNIK

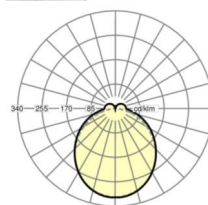
|                           |   |
|---------------------------|---|
| Bestückung                | LED, Farbwiedergabe/Lichtfarbe CRI ≥ 80 / 4000K |
| Farborttoleranz (MacAdam) | 3SDCM   |
| Bemessungslichtstrom      | 5682lm  |
| LED-Lebensdauer           | 50000h L80/B10 (Tq 40°C)                        |
| Leuchten Lichtausbeute    | 152lm/W   |
| Ausstrahlungswinkel       | 115° (C0) / 110° (C90)                          |
| UGR q/l                   | 25.5 / 24.9                                     |

## MECHANIK

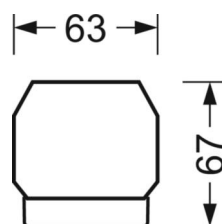
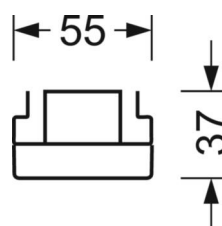
|                         |  |
|-------------------------|--|
| Gehäusefarbe            | verkehrsweiß RAL 9016  |
| Abmessungen (LxBxH/DxH) | 1531mm x 55mm x 37mm   |
| Gewicht (netto)         | 1.9kg  |
| Montageart              | Tragschienensystem-Montage,<br>Deckenanbau-Tragschienen-Montage,<br>Deckenanbau-Tragschienen-Montage an T-System, Pendel-Tragschienen-Montage an Kette, Pendel-Tragschienen-Montage an Stahlseil |

## DEEP-LINK

<https://www.regiolux.de/de/article/18570206600>



|          |                |
|----------|----------------|
| Referenz | LED 6000lm 840 |
| ηLB      | 100 %          |
| Φ ↓/↑    | 90 % / 10 %    |
| UGR q/l  | 25.5 / 24.9    |



Maße

---

|   |         |        |
|---|---------|--------|
| L | 1531 mm | Länge  |
| B | 55 mm   | Breite |
| H | 37 mm   | Höhe   |

---