

Hallenleuchte - Individual.Lens.Optic - direkt tief-/breitstrahlend - IP 65

Stahlblechgehäuse pulverlackiert, rechteckiger Querschnitt, mit stabilen Stahlstirnseiten, Gehäuserückseite mit integrierten Einziehmuttern zur Befestigung des Zubehörs für Deckenmontage und Kettenabhängung von außen. Gehäusefarbe verkehrsweiß RAL 9016; Lichtverteilung direkt tief-/breitstrahlend mittels Individual.Lens.Optic aus Kunststoff PMMA, UGR (4H/8H) 19.4. Treiber integriert. Elektrischer Anschluss über 2,3m lange Anschlussleitung 3x1,0mm². Anbausatz DW 235/80 für Deckenmontage und Abhängesatz KSH 4 oder KKH 4 für Kettenabhängung, B3 Notlicht-Anbau-Set bis TA40°, Sensor Anbau-Set für Präsenzregelung, sind separat zu bestellen.

KENNDATEN

Bestellnummer	37440224130
EAN-Nummer	4020863338795
Stat. Waren-Nr.	94051190
Prüfzeichen	IP 65, Schutzklasse I, ENEC10 VDE, F, D, HACCP DIN10500/Food/IFS-anwendungsbezogene Eignung/BRC, Indoor, CE
Stoßfestigkeitsgrad-IK	IK03 (-20°C bis 45°C)
Umgebungstemperatur	ta -20°C bis 45°C
Garantiezeit	5 Jahre
Staatliche Förderprogramme	BEG - Bundesförderung für effiziente Gebäude (gültig nur für Deutschland)

ELEKTROTECHNIK

Betriebsgerät	Elektronischer Treiber (2 Stück)
Systemleistung	147W
Netzspannung	230V/50Hz
LS-Schalter (Einschaltstrom)	6 Stück/B10, 10 Stück/B16, 10 Stück/C10, 16 Stück/C16
Energieeffizienzklasse/Lichtquelle	D

LICHTTECHNIK

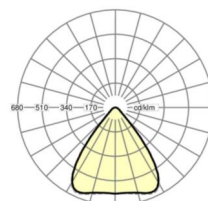
Bestückung	LED, Farbwiedergabe/Lichtfarbe CRI ≥ 80 / 4000K
Farbortoleranz (MacAdam)	3SDCM
Bemessungslichtstrom	21884lm
LED-Lebensdauer	50000h L80/B10 (Tq 45°C)
Leuchten Lichtausbeute	149lm/W
Ausstrahlungswinkel	80° (C0) / 80° (C90)
UGR q/l	19.1 / 19.4

MECHANIK

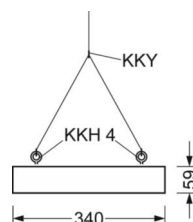
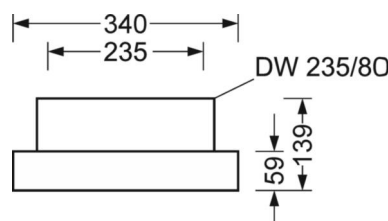
Gehäusefarbe	verkehrsweiß RAL 9016
Abmessungen (LxBxH/DxH)	1013mm x 340mm x 59mm
Gewicht (netto)	9kg
Kabeleinführung KE (X/Y)	423.5mm/0mm
Montageart	Pendel-Einzelmontage, Deckenanbau-Einzelmontage, Pendel-Tragschienen-Montage an Kette

DEEP-LINK

<https://www.regiolux.de/de/article/37440224130>



Referenz	LED 21900lm 840
ηLB	100 %
Φ ↓/↑	100 % / 0 %
UGR q/l	19.1 / 19.4



Maße

L	1013 mm	Länge
B	340 mm	Breite
H	59 mm	Höhe
A1	980 mm	Befestigungsabstand Einzelmontage
A4	235 mm	Befestigungsabstand (Breite)
X	423.5 mm	Abstand Kabeleinführung zur Leuchtenmitte auf der X-Achse (längs)
Y	0 mm	Abstand Kabeleinführung zur Leuchtenmitte auf der Y-Achse (quer)

