

Einbauleuchte universal - MIRO® Parabolrastrer seidenmatt - direkt strahlend

Stahlblechgehäuse geeignet für Decken mit sichtbaren T-Schienen, verdeckt symmetrischen Schienenkonstruktionen und ausgeschnittene Decken; Gehäusefarbe verkehrsweiß RAL 9016; Lichtverteilung direkt strahlend mittels MIRO® Parabolrastrer seidenmatt aus Aluminium, reflexionsverstärktem, selbststrahlend, beidseitig abklappbar. Geeignet für Bildschirmarbeitsplätze, rundumtrentet 65° < 1000 cd/m² nach aktueller Norm DIN-EN 12464-1, UGR (4H/8H) 15.8. Elektrischer Anschluss über 3-polige Anschlussklemme in Steckkontakt-Technik. Universalbefestigungsbügel UBB für verdeckt symmetrische Schienenkonstruktionen oder ausgeschnittene Decken und Sicherungsclips SCT CLIPS für Decken mit sichtbaren T-Schienen, separat bestellen.

KENNDATEN

Bestellnummer	76620404160
EAN-Nummer	4020863312603
Stat. Waren-Nr.	94051190
Prüfzeichen	IP 20, Schutzklasse I, γ 65° < 1000 cd/m ² , ENEC10 VDE, F, Indoor, CE
Stoßfestigkeitsgrad-IK	IK03
Umgebungstemperatur	ta 25°C
Garanzzeit	5 Jahre
Staatliche Förderprogramme	BEG - Bundesförderung für effiziente Gebäude (gültig nur für Deutschland)

ELEKTROTECHNIK

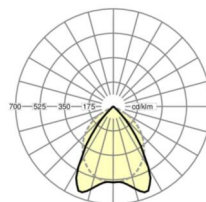

Betriebsgerät	Elektronischer Treiber (1 Stück)
Systemleistung	21W
Netzspannung	230V/50Hz
Energieeffizienzklasse/Lichtquelle	C

LICHTTECHNIK

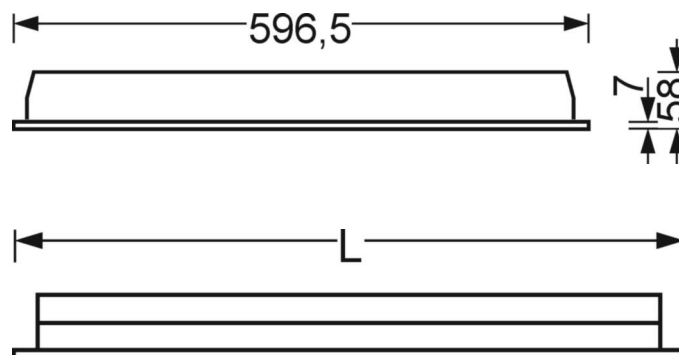
Bestückung	LED, Farbwiedergabe/Lichtfarbe CRI ≥ 80 / 4000K
Farbortoleranz (MacAdam)	3SDCM
Bemessungslichtstrom	3185lm
LED-Lebensdauer	50000h L80/B10 (Tq 25°C)
Leuchten Lichtausbeute	151lm/W
UGR q/l	10.6 / 15.8

MECHANIK

Gehäusefarbe	verkehrsweiß RAL 9016
Abmessungen (LxBxH/DxH)	596.5mm x 596.5mm x 58mm
Tiefe	51mm
Deckensystem	Decken mit sichtbaren T-Schienen [s-TS] (600x600mm), verdeckt symmetrische Schienenkonstruktion [VS] (600x600mm), ausgeschnittene Decken [AD]
Deckenausschnitt (LxB/D)	585mm x 585mm
Einbautiefe	120mm [AD]; 250mm [s-TS]; 140mm [s-TS] min; 120mm [VS]
Gewicht (netto)	3.9kg
Montageart	Einlegemontage, Deckeneinbau-Einzelmontage

DEEP-LINK
<https://www.regiolux.de/de/article/76620404160>


Referenz	LED 3200lm 840
η_{LB}	100 %
$\Phi_{\downarrow/\uparrow}$	100 % / 0 %
UGR q/l	10.6 / 15.8
BAP	65° < 1000cd/m ²



Maße

L	596.5 mm	Länge
B	596.5 mm	Breite
H	58 mm	Höhe
T	51 mm	Tiefe
DA(L)	585 mm	Schnittmaß Länge
DA(B)	585 mm	Schnittmaß Breite
Et(min)	140 mm	Deckenabstand minimal - Mindestmass (sichtbare T-Schiene)
Et(AD)	120 mm	Deckenabstand minimal (ausgeschnittene Decke)
Et(TS)	250 mm	Deckenabstand minimal - empfohlen (sichtbare T-Schiene)
Et(VS)	120 mm	Deckenabstand minimal (verdeckt symmetrisch)
MLTS1	600 mm	Modulmaß Länge (sichtbare T-Schiene)
MLTS_1/2	600	Modulmaß Länge (sichtbare T-Schiene) 1/2
MLVS	600 mm	Modulmaß Länge (verdeckt symmetrisch)
MBTS1	600 mm	Modulmaß Breite (sichtbare T-Schiene)
MBTS_1/2	600	Modulmaß Breite (sichtbare T-Schiene) 1/2
MBVS	600 mm	Modulmaß Breite (verdeckt symmetrisch)