

Anbauleuchte - Diffusor satiniert - direkt strahlend

Stahlblechgehäuse, rechteckiger Querschnitt, Stirnseiten aus Kunststoff mit integriertem Lichtbandverbinder; Gehäusefarbe verkehrsweiß RAL 9016; Lichtverteilung direkt strahlend mittels Diffusor satiniert, Entblendung durch diffus strahlendes, satiniertes PC-Profil; bei Lichtbandmontage Diffusor optisch durchlaufend; Lichtfarbe neutralweiß (840) mit sehr guter Farbkonsistenz und hoher Farbwiedergabe Ra=80, UGR (4H/8H) 22.7. Elektrischer Anschluss und Anschluss der Steuerleitung über 5-polige Anschlussklemme in Steckkontakt-Technik. Montage auf Tragschiene möglich. Erforderliches Zubehör auf Anfrage lieferbar.

KENNDATEN

| | |
|----------------------------|---|
| Bestellnummer | 65040026680 |
| EAN-Nummer | 4020863281268 |
| Stat. Waren-Nr. | 94051190 |
| Prüfzeichen | IP 20, Schutzklasse I, ENEC10 VDE, F, Indoor, CE |
| Stoßfestigkeitsgrad-IK | IK03 |
| Umgebungstemperatur | ta 25°C |
| Besondere Eigenschaften | Ready for IoT |
| Garantiezeit | 5 Jahre |
| Staatliche Förderprogramme | BEG - Bundesförderung für effiziente Gebäude (gültig nur für Deutschland) |

ELEKTROTECHNIK

| | |
|------------------------------------|--|
| Betriebsgerät | Elektronischer Treiber DALI2 (1 Stück) |
| Systemleistung | 26W |
| Netzspannung | 230V/50Hz |
| LS-Schalter (Einschaltstrom) | 17 Stück/B10, 28 Stück/B16, 29 Stück/C10, 47 Stück/C16 |
| Energieeffizienzklasse/Lichtquelle | B |

LICHTTECHNIK

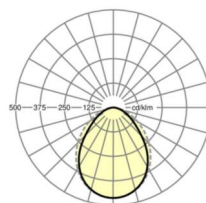
| | |
|---------------------------|---|
| Bestückung | LED, Farbwiedergabe/Lichtfarbe CRI ≥ 80 / 4000K |
| Farborttoleranz (MacAdam) | 3SDCM |
| Bemessungslichtstrom | 3328lm |
| LED-Lebensdauer | 50000h L80/B10 (Tq 25°C) |
| Leuchten Lichtausbeute | 127lm/W |
| UGR q/l | 20.9 / 22.7 |

MECHANIK

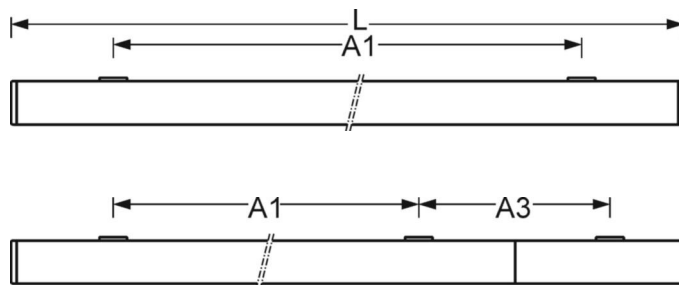
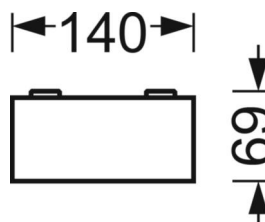
| | |
|--------------------------|---|
| Gehäusefarbe | verkehrsweiß RAL 9016 |
| Abmessungen (LxBxH/DxH) | 1488mm x 140mm x 69mm |
| Gewicht (netto) | 4.64kg |
| Kabeleinführung KE (X/Y) | 225mm/-41mm |
| Montageart | Deckenanbau-Einzelmontage, Deckenanbau-Lichtbandmontage, Pendel-Tragschienen-Montage an Kette, Deckenanbau-Tragschienen-Montage, Deckenanbau-Tragschienen-Montage an T-System |

DEEP-LINK

<https://www.regiolux.de/de/article/65040026680>



| | |
|----------|----------------|
| Referenz | LED 3300lm 840 |
| ηLB | 100 % |
| Φ ↓/↑ | 100 % / 0 % |
| UGR q/l | 20.9 / 22.7 |



Maße

| | | |
|-----------|---------|--|
| L | 1488 mm | Länge |
| B | 140 mm | Breite |
| H | 69 mm | Höhe |
| A1 | 1100 mm | Befestigungsabstand Einzelmontage |
| A3 | 376 mm | Befestigungsabstand zwischen den Leuchten in Lichtbandanordnung |
| X | 225 mm | Abstand Kabeleinführung zur Leuchtenmitte auf der X-Achse (längs) |
| Y | -41 mm | Abstand Kabeleinführung zur Leuchtenmitte auf der Y-Achse (quer) |