

Anbauleuchte - Diffusor micro-prismatisch - direkt strahlend

Stahlblechgehäuse pulverlackiert rechteckiger Querschnitt, integriertes Quicklock Schnell-Montage-Bügelsystem mit Fanghaken und Sicherungsseil zur einfachen und schnellen Montage; Gehäusefarbe silbergrau/weißaluminium RAL 9006; Mikroprismenscheibe in "Multilayer" Technik, Lichtverteilung direkt strahlend mittels Diffusor micro-prismatisch aus PMMA, Homogene Lichtverteilung; Entblendung durch Mikroprismenscheibe mit spezieller "Multilayer" Technik und optimierter Lichtlenkungsfolie. Geeignet für Bildschirmarbeitsplätze, rundumbtendet  $65^\circ < 3000 \text{ cd/m}^2$  nach aktueller Norm DIN-EN 12464-1, UGR (4H/8H) 18.9. Montagefreundliches Anschließen, direkt an Leuchtenoberseite mit einer Klemmenabdeckkappe. Elektrischer Anschluss über 5-polige Anschlussklemme in Steckkontakt-Technik. Bei Bedarf steht eine universelle Montagehilfe AVA-MH als Zubehör zur Verfügung. Anbauleuchte zur Deckenmontage;

**KENNDATEN**

Bestellnummer	65712026175
EAN-Nummer	4020863453399
Stat. Waren-Nr.	94051190
Prüfzeichen	IP 20, Schutzklasse I, BAP $65^\circ < 3000$ , ENEC10 VDE, F, Indoor, CE
Stoßfestigkeitsgrad-IK	IK03
Umgebungstemperatur	ta 25°C
Besondere Eigenschaften	Ready for IoT
Garantiezeit	5 Jahre
Staatliche Förderprogramme	BEG - Bundesförderung für effiziente Gebäude (gültig nur für Deutschland)

**ELEKTROTECHNIK**

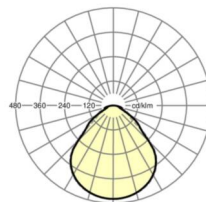
Betriebsgerät	Elektronischer Treiber DALI2 (1 Stück)
Systemleistung	51W
Netzspannung	230V/50Hz
LS-Schalter (Einschaltstrom)	13 Stück/B10, 24 Stück/B16, 25 Stück/C10, 40 Stück/C16
Energieeffizienzklasse/Lichtquelle	B

**LICHTTECHNIK**

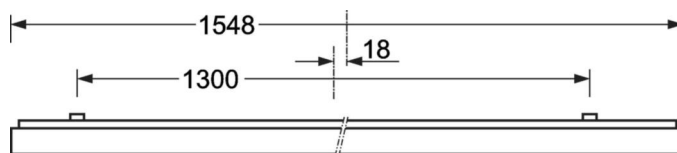
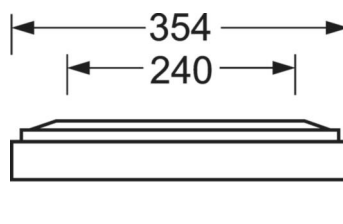
Bestückung	LED, Farbwiedergabe/Lichtfarbe CRI $\geq 80$ / 4000K
Farbortoleranz (MacAdam)	3SDCM
Photobiologische Sicherheit (Leuchte)	RG0
Bemessungslichtstrom	7011lm
LED-Lebensdauer	100000h L80/B10 (Tq 25°C), 50000h L90/B50 (Tq 25°C)
Leuchten Lichtausbeute	138lm/W
UGR q/l	18.7 / 18.9

**MECHANIK**

Gehäusefarbe	silbergrau/weißaluminium RAL 9006
Abmessungen (LxBxH/DxH)	1548mm x 354mm x 62mm
Gewicht (netto)	9kg
Kabeleinführung KE (X/Y)	0mm/0mm
Montageart	Deckenanbau-Einzelmontage, Deckenanbau-Lichtbandmontage, Pendel-Tragschienen-Montage an Kette, Deckenanbau-Tragschienen-Montage

**DEEP-LINK**
<https://www.regiolux.de/de/article/65712026175>


Referenz	LED 7000lm 840
$\eta_{LB}$	100 %
$\Phi_{\downarrow/\uparrow}$	100 % / 0 %
UGR q/l	18.7 / 18.9
BAP	$65^\circ < 3000 \text{ cd/m}^2$



**Maße**

L	1548 mm	Länge
B	354 mm	Breite
H	62 mm	Höhe
A1	1300 mm	Befestigungsabstand Einzelmontage
A3	248 mm	Befestigungsabstand zwischen den Leuchten in Lichtbandanordnung
A4	240 mm	Befestigungsabstand (Breite)
X	0 mm	Abstand Kabeleinführung zur Leuchtenmitte auf der X-Achse (längs)
Y	0 mm	Abstand Kabeleinführung zur Leuchtenmitte auf der Y-Achse (quer)

