

Anbauleuchte - Diffusor micro-prismatisch - direkt strahlend

Stahlblechgehäuse pulverlackiert rechteckiger Querschnitt, integriertes Quicklock Schnell-Montage-Bügelsystem mit Fanghaken und Sicherungsseil zur einfachen und schnellen Montage; Gehäusefarbe verkehrsweiß RAL 9016; Mikroprismenscheibe in "Multilayer" Technik, Lichtverteilung direkt strahlend mittels Diffusor micro-prismatisch aus PMMA, Homogene Lichtverteilung; Entblendung durch Mikroprismenscheibe mit spezieller "Multilayer" Technik und optimierter Lichtlenkungsfolie. Geeignet für Bildschirmarbeitsplätze, rundumtrentet 65° < 3000 cd/m<sup>2</sup> nach aktueller Norm DIN-EN 12464-1, UGR (4H/8H) 19.1. Montagefreundliches Anschließen, direkt an Leuchtenoberseite mit einer Klemmenabdeckkappe. Elektrischer Anschluss über 5-polige Anschlussklemme in Steckkontakt-Technik. Bei Bedarf steht eine universelle Montagehilfe AVA-MH als Zubehör zur Verfügung. Anbauleuchte zur Deckenmontage; Anbindung an SRT-Lichtbandsystem mittels Montage-Geräteträger SRGVU.

**KENNDATEN**

Bestellnummer	65711026170
EAN-Nummer	4020863453221
Stat. Waren-Nr.	94051190
Prüfzeichen	IP 20, Schutzklasse I, BAP 65° < 3000, ENEC10 VDE, F, Indoor, CE
Stoßfestigkeitsgrad-IK	IK03
Umgebungstemperatur	ta 25°C
Besondere Eigenschaften	Ready for IoT
Garantiezeit	5 Jahre
Staatliche Förderprogramme	BEG - Bundesförderung für effiziente Gebäude (gültig nur für Deutschland)

**ELEKTROTECHNIK**

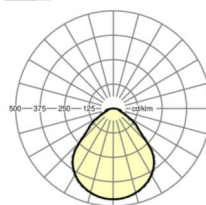
Betriebsgerät	Elektronischer Treiber DALI2 (1 Stück)
Systemleistung	34W
Netzspannung	230V/50Hz
LS-Schalter (Einschaltstrom)	13 Stück/B10, 24 Stück/B16, 25 Stück/C10, 40 Stück/C16
Energieeffizienzklasse/Lichtquelle	B

**LICHTTECHNIK**

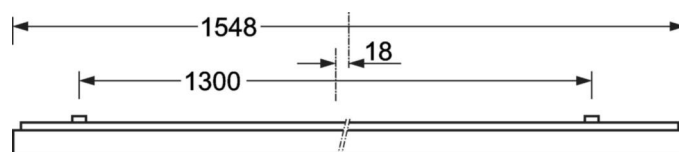
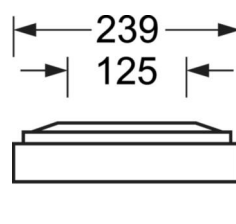
Bestückung	LED, Farbwiedergabe/Lichtfarbe CRI ≥ 80 / 4000K
Farbortoleranz (MacAdam)	3SDCM
Photobiologische Sicherheit (Leuchte)	RG0
Bemessungslichtstrom	4527lm
LED-Lebensdauer	100000h L80/B10 (Tq 25°C), 50000h L90/B50 (Tq 25°C)
Leuchten Lichtausbeute	134lm/W
UGR q/l	18.8 / 19.1

**MECHANIK**

Gehäusefarbe	verkehrsweiß RAL 9016
Abmessungen (LxBxH/DxH)	1548mm x 239mm x 62mm
Gewicht (netto)	7kg
Kabeleinführung KE (X/Y)	0mm/0mm
Montageart	Deckenanbau-Einzelmontage, Deckenanbau-Lichtbandmontage, Pendel-Tragschienen-Montage an Kette, Deckenanbau-Tragschienen-Montage

**DEEP-LINK**
<https://www.regiolux.de/de/article/65711026170>


Referenz	LED 4500lm 840
η <sub>LB</sub>	100 %
Φ ↓/↑	100 % / 0 %
UGR q/l	18.8 / 19.1
BAP	65° < 3000cd/m <sup>2</sup>



**Maße**

L	1548 mm	Länge
B	239 mm	Breite
H	62 mm	Höhe
A1	1300 mm	Befestigungsabstand Einzelmontage
A3	248 mm	Befestigungsabstand zwischen den Leuchten in Lichtbandanordnung
A4	125 mm	Befestigungsabstand (Breite)
X	0 mm	Abstand Kabeleinführung zur Leuchtenmitte auf der X-Achse (längs)
Y	0 mm	Abstand Kabeleinführung zur Leuchtenmitte auf der Y-Achse (quer)

