

Anbauleuchte - Diffusor micro-prismatisch - direkt strahlend

Stahlblechgehäuse pulverlackiert rechteckiger Querschnitt, integriertes Quicklock Schnell-Montage-Bügelsystem mit Fanghaken und Sicherungsseil zur einfachen und schnellen Montage; Gehäusefarbe verkehrsweiß RAL 9016; Mikroprismenscheibe in "Multilayer" Technik, Lichtverteilung direkt strahlend mittels Diffusor micro-prismatisch aus PMMA, Homogene Lichtverteilung; Entblendung durch Mikroprismenscheibe mit spezieller "Multilayer" Technik und optimierter Lichtlenkungsfolie. Geeignet für Bildschirmarbeitsplätze, rundumtrentendet 65° < 3000 cd/m² nach aktueller Norm DIN-EN 12464-1, UGR (4H/8H) 18.5. Montagefreundliches Anschließen, direkt an Leuchtenoberseite mit einer Klemmenabdeckkappe. Elektrischer Anschluss über 5-polige Anschlussklemme in Steckkontakt-Technik. Bei Bedarf steht eine universelle Montagehilfe AVA-MH als Zubehör zur Verfügung. Anbauleuchte zur Deckenmontage;

KENNDATEN

Bestellnummer	65714016170
EAN-Nummer	4020863479122
Stat. Waren-Nr.	94051190
Prüfzeichen	IP 20, Schutzklasse I, BAP 65° < 3000, ENEC10 VDE, F, Indoor, CE
Stoßfestigkeitsgrad-IK	IK03
Umgebungstemperatur	ta 25°C
Besondere Eigenschaften	Ready for IoT
Garantiezeit	5 Jahre
Staatliche Förderprogramme	BEG - Bundesförderung für effiziente Gebäude (gültig nur für Deutschland)

ELEKTROTECHNIK

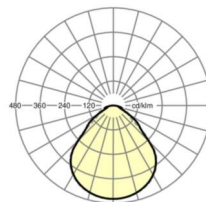

Betriebsgerät	Elektronischer Treiber DALI2 (1 Stück)
Systemleistung	37W
Netzspannung	230V/50Hz
LS-Schalter (Einschaltstrom)	13 Stück/B10, 24 Stück/B16, 25 Stück/C10, 40 Stück/C16
Energieeffizienzklasse/Lichtquelle	C

LICHTTECHNIK

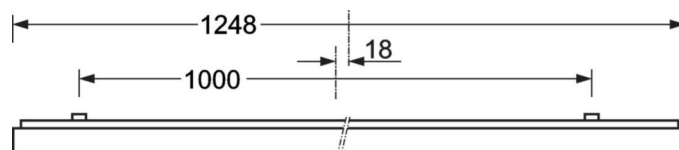

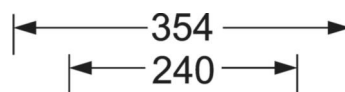
Bestückung	LED, Farbwiedergabe/Lichtfarbe CRI ≥ 80 / 3000K
Farbortoleranz (MacAdam)	3SDCM
Photobiologische Sicherheit (Leuchte)	RG0
Bemessungslichtstrom	4949lm
LED-Lebensdauer	100000h L80/B10 (Tq 25°C), 50000h L90/B50 (Tq 25°C)
Leuchten Lichtausbeute	132lm/W
UGR q/l	18.3 / 18.5

MECHANIK

Gehäusefarbe	verkehrsweiß RAL 9016
Abmessungen (LxBxH/DxH)	1248mm x 354mm x 62mm
Gewicht (netto)	6.12kg
Kabeleinführung KE (X/Y)	0mm/0mm
Montageart	Deckenanbau-Einzelmontage, Deckenanbau-Lichtbandmontage

DEEP-LINK
<https://www.regiolum.de/de/article/65714016170>


Referenz	LED 4900lm 830
ηLB	100 %
Φ ↓/↑	100 % / 0 %
UGR q/l	18.3 / 18.5
BAP	65° < 3000cd/m ²



Maße

L	1248 mm	Länge
B	354 mm	Breite
H	62 mm	Höhe
A1	1000 mm	Befestigungsabstand Einzelmontage
A3	248 mm	Befestigungsabstand zwischen den Leuchten in Lichtbandanordnung
A4	240 mm	Befestigungsabstand (Breite)
X	0 mm	Abstand Kabeleinführung zur Leuchtenmitte auf der X-Achse (längs)
Y	0 mm	Abstand Kabeleinführung zur Leuchtenmitte auf der Y-Achse (quer)

